
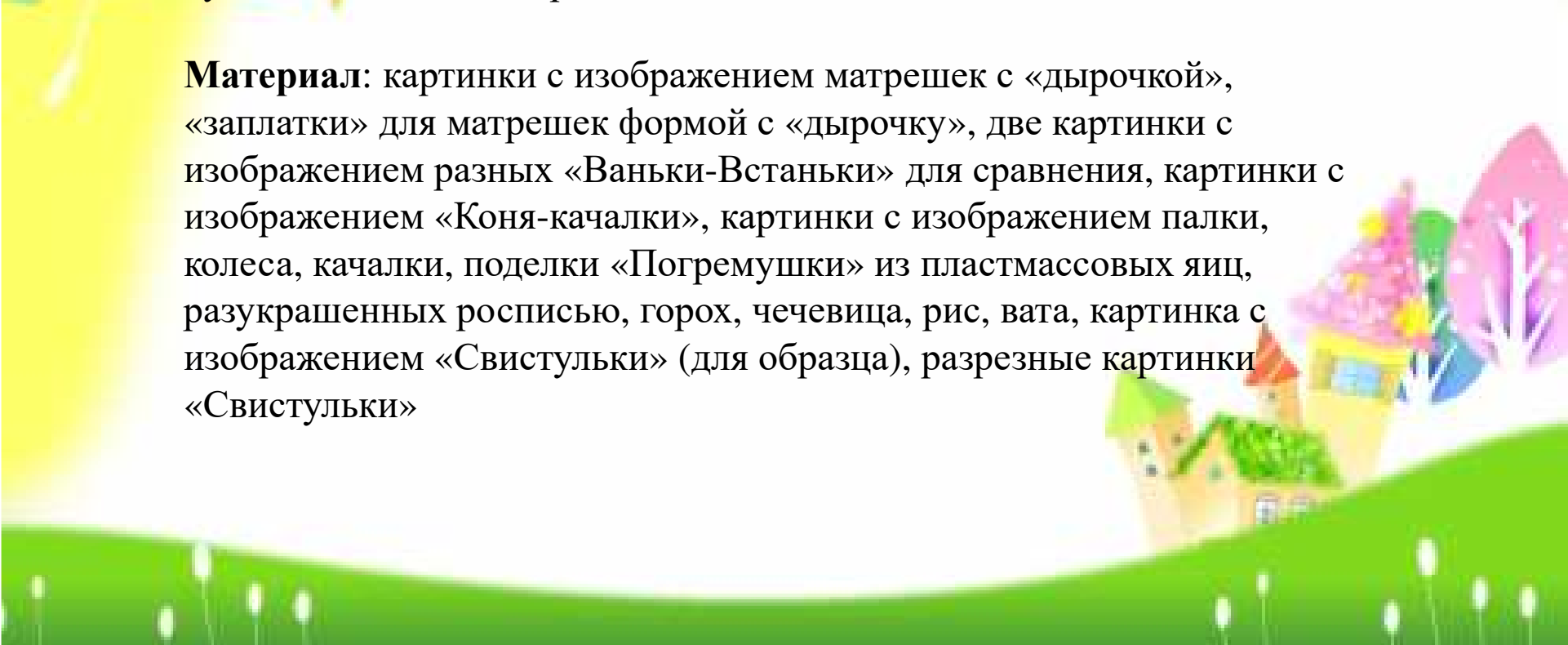


*Дидактическая игра  
«Игрушки-веселушки»  
для детей 4-5 лет*



**Цель:** познакомить с русской народной игрушкой (матрёшкой, ванька-встанька, конь-качалка, свистулька, погремушка) как с символом русского народного искусства. Вызвать интерес к устному народному творчеству, к изделиям декоративно-прикладного искусства. Активизировать словарный запас. Вызвать в детях положительные чувства и эмоции, творчество, логическое мышление.



**Материал:** картинки с изображением матрешек с «дырочкой», «заплатки» для матрешек формой с «дырочку», две картинки с изображением разных «Ваньки-Встаньки» для сравнения, картинки с изображением «Коня-качалки», картинки с изображением палки, колеса, качалки, поделки «Погремушки» из пластмассовых яиц, разукрашенных росписью, горох, чечевица, рис, вата, картинка с изображением «Свистульки» (для образца), разрезные картинки «Свистульки»

**Ход игры:** Прочитать закличку для игры.

**1 этап.** Загадывание загадки про «Матрешку»

**2 этап.** Подобрать заплатку для наряда Матрешки. Перед детьми лежат картинки с изображением матрешки с «дырочкой» и «заплатки» различной формы и расцветкой. Детям предлагается подобрать «заплатку» по форме и рисунку подходящей к соответствующей «дырочке»

**3 этап.** Чтение стихотворения «Матрешка»

**4 этап.** Загадывание загадки про «Ваньку-Встаньку»

**5 этап.** Найди отличия «Ванька-Встанька». Перед детьми на столах лежат похожие картинки (Ванька-встанька). Детям предлагается сравнить эти картинки и назвать чем похожи, и в чем отличия.

**6 этап.** Чтение стихотворения «Ванька-Встанька»

**7 этап.** Загадывание загадки про «Коня-качалка»

**8 этап.** Перед детьми лежат картинки с изображением коня-качалки, а так же колеса, палки, и дуги. Детям предлагается подобрать тот предмет (колесо, палка, качалка) , который необходим для того, что бы «Конь-качалка» покачивался. Вывод: Если поставить колесо, то «Конь-качалка» будет катиться, если поставить палку, то «Конь качалка» будет стоять на месте, если поставить качалку, то «Конь-качалка будет качаться.

**9 этап.** Загадывание загадки про «Погремушку»

**10 этап.** Эксперимент с детьми «Почему погремушка звучит по-разному». В поделку- погремушку, поочередно засыпать разные виды круп от крупной до мелкой, с каждым разом прослушивать как меняется звук. Затем в поделку-погремушку поочередно положить бумагу и вату. Прослушать есть ли звук или нет. Вывод: В зависимости от размера крупы, звук звучит по-разному. Если вложить бумагу или вату, то звук издаваться не будет.


**11 этап.** Чтение стихотворения «Погремушка»

**12 этап.** Загадывание загадки про «Свистульку»


**13 этап.** Собери картинку «Свистулька». Перед детьми на столе лежат разрезные картинки с изображением знакомого предмета (свистулька). Детям-участникам игры предлагается сложить картинку из частей так, чтобы получился целый предмет.

**14 этап.** Чтение стихотворения про «Свистульку»

**15 этап.** Чтение стихотворения о народных игрушках.



*Приглашаю детвору  
На веселую игру,  
А кого не примем  
За уши поднимем.  
Уши будут красные.  
До того прекрасные.*




*Кого мы сначала пополам ломаем, а потом  
играем?» (матрёшка)*

*\*\*\**

*Эти яркие сестрички,  
Дружно спрятали косички  
И живут семьей одной.  
Только старшую открой,  
В ней сидит сестра другая,  
В той еще сестра меньшая.  
Доберешься ты до крошки,  
Эти девицы -...(Матрешки)*

*Дуйте в дудки, бейте в ложки  
В гости к нам пришли матрешки  
Матрешки деревянные  
Матрешечки румяные.*

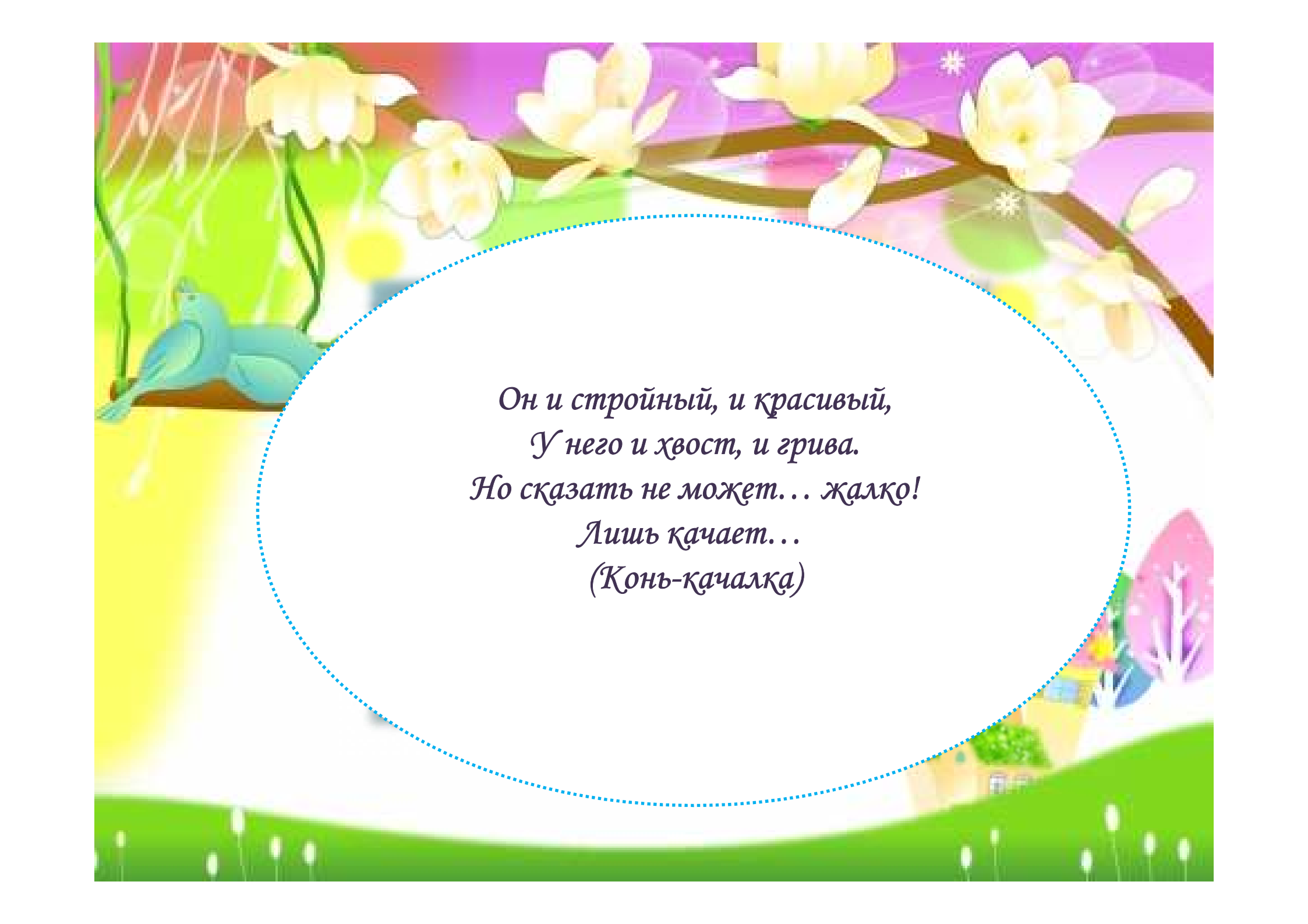





*Вот упрямый человек!  
Не заставишь лечь вовек!  
Он совсем не хочет спать:  
Положу - встает опять  
А стоит - качается.  
Вам такой встречается?  
(Ванька-Встанька)*



*Ванька-встанька карапуз,  
Надевай большой картуз.  
Каравай съешь хлеба,  
Вырастешь до неба!*



*Он и стройный, и красивый,  
У него и хвост, и грива.  
Но сказать не может... жалко!  
Лишь качает...  
(Конь-качалка)*

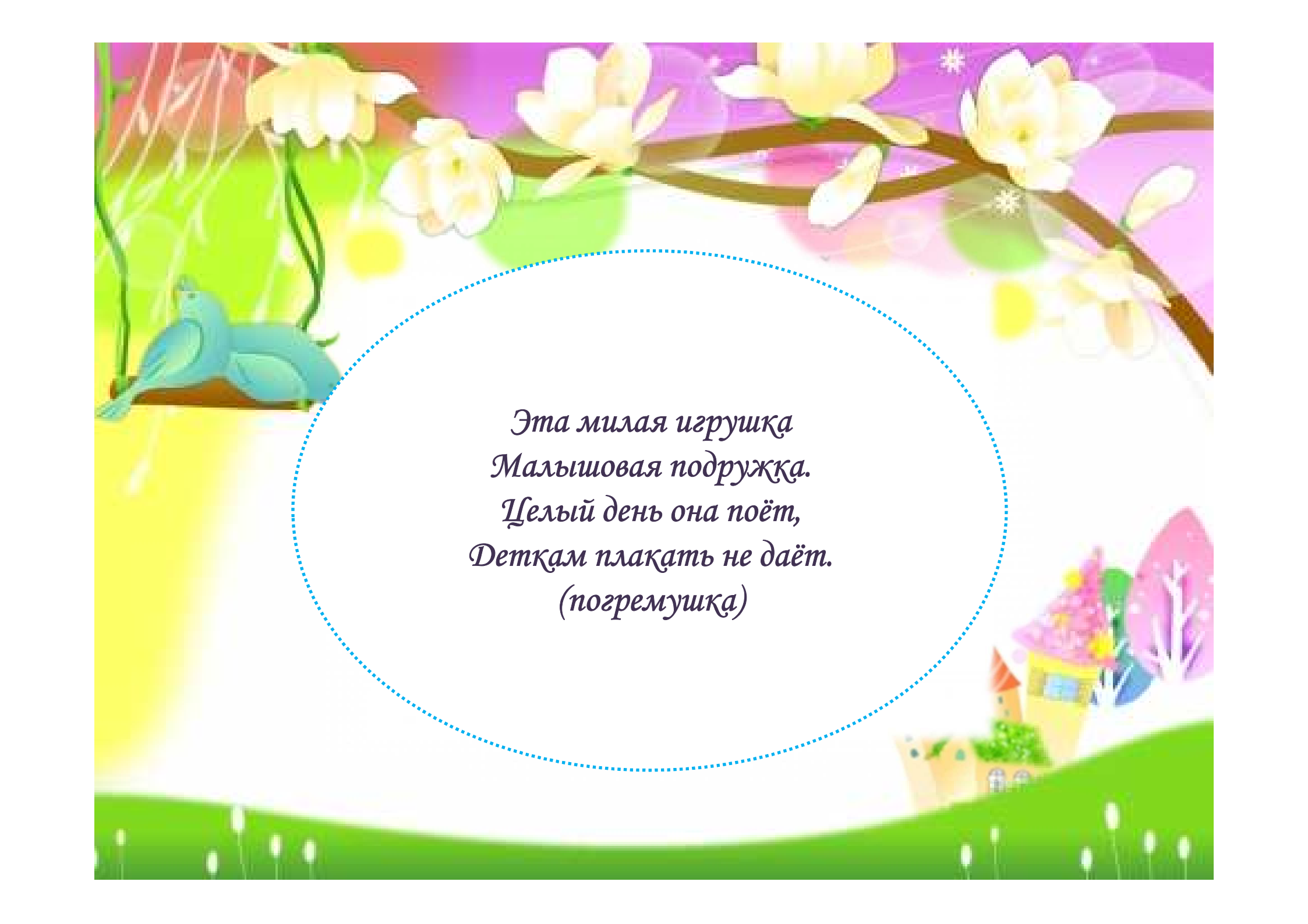


Как на тоненький ледок,  
Выпал беленький снежок,  
Выпал беленький снежок,  
Ехал Ванечка-дружок,  
Ехал Ваня, поспешал  
со добра коня упал.  
Упал Ваня и лежит,  
Никто к Ване не бежит.  
Две девушки увидали  
Прямо к Ване подбежали,  
На коня Ваню сажали,  
Путь-дорогу указали.  
Путь-дорогу указали да наказывали:  
как поедешь ты, Иван,  
не зевай по сторонам.


\*\*\*

Каля-маля купил коня.  
Сколько стоит?  
При рубля.  
Пока ехал до горы,  
Его съели комары.






*Эта милая игрушка  
Малышова подружка.  
Целый день она поёт,  
Деткам плакать не даёт.  
(погремушка)*



*Динь-дон, дили, дили,  
Погремушки нам  
купили.  
У Марины, у  
Шанюшки  
И у Вовы погремушки.  
И звенит со всех  
сторон:  
Дили, дили, дили, дон.*

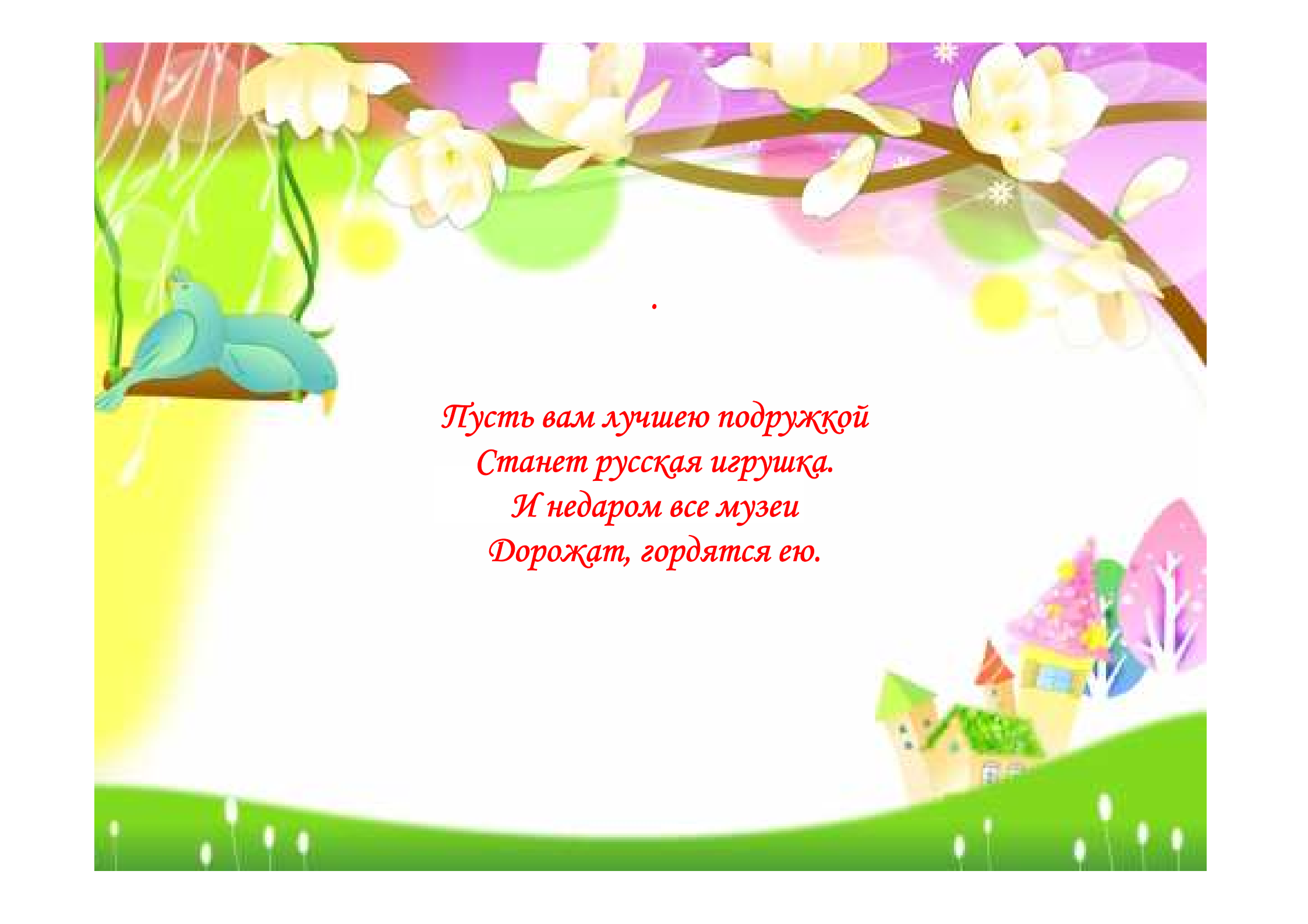




*Птичку в руки я беру,  
Тихо дую в неё  
«Пу-у-у».  
Это птичка не простая-  
А из глины, расписная.  
(Свистулька)*



*Птица-свиристелка,  
Звонкая поделка!  
Ну-ка, ну-ка, говори,  
Что там у тебя в нутрии?  
-Верь, не верь ли, мой  
хороший,  
А в нутрии-то - ничего,  
Кроме двух сухих горошин  
И дыханья твоего.*



*Пусть вам лучшей подружкой  
Станет русская игрушка.  
И не даром все музеи  
Дорожат, гордятся ею.*